

## *Estamos listos... Ya podemos ingresar a la plataforma virtual para padres de familia:*

Creemos en la comunicación de valor con las familias como eje principal de nuestra institución, hoy nos sentimos muy complacidos de comunicarles que YA estamos listos para que ustedes hagan parte del cambio al que les estamos apostando todos.


Los siguientes son los servicios que estarán disponibles para ustedes:

### **Consultas:**

- Consulta de Notas.
- Consulta e impresión de Boletín de Calificaciones.
- Consulta de Tareas.

### **Transacciones:**

1. Imprimir la factura para pago por ventanilla en el banco.
2. Impresión de Estado de Cuenta.
3. Impresión de Paz y Salvos.
4. Actualización de Datos.
5. Inscripciones de Extracurriculares.



Ingrese al sitio web del Colegio: (<https://beam05.beam.com.co/BeamWebUnesam>)  
elija la opción “Beam –Padres de familia” y continúe con los siguientes pasos

## 1. Iniciar sesión

### Iniciar Sesión.

Por favor, ingrese el código de familia y el número documento de la madre, del padre o del estudiante.

**El código de familia sera igual que el del estudiante, para la familia con mas de dos hijos será el código del menor**

Código de Familia

1 → Código de familia


Número Documento

Número documento de identidad → 2

¿Recordarme?

Iniciar Sesión → 3

**El número de documento para ingresar será del padre o madre**



## 2. Actualización de Datos.

Tipo Documento	<input type="text"/>	Número Documento	<input type="text"/>
Vive con	<input type="text"/> ▼	¿Otro?	<input type="text"/>
Teléfono	<input type="text"/>	Celular	<input type="text"/>
E-Mail para envío de información		Dirección	<input type="text"/>
institucional:	<input type="text"/>	Estrato	<input type="text"/> ▼
Urbanización	<input type="text"/>	Otro. ¿Cual?	<input type="text"/>
Barrio	<input type="text"/> ▼	Otra. ¿Cual?	<input type="text"/>
EPS	<input type="text"/> ▼	Otra. ¿Cual?	<input type="text"/>
Medicina Prepagada	<input type="text"/> ▼		


Acudiente

Tipo Documento	<input type="text"/>	Número Documento	<input type="text"/>
Teléfono	<input type="text"/>	Celular	<input type="text"/>
E-Mail para envío de información		Dirección	<input type="text"/>
institucional:	<input type="text"/>	Estrato	<input type="text"/> ▼
Urbanización	<input type="text"/>	Otro. ¿Cual?	<input type="text"/>
Barrio	<input type="text"/> ▼	Otra. ¿Cual?	<input type="text"/>
EPS	<input type="text"/> ▼	Otra. ¿Cual?	<input type="text"/>
Medicina Prepagada	<input type="text"/> ▼		

### INFORMACIÓN LABORAL

Profesión	<input type="text"/>	Empresa	<input type="text"/>
Cargo	<input type="text"/>	Teléfono Empresa	<input type="text"/>
E-Mail Empresa	<input type="text"/>	Jefe	<input type="text"/>
Tiempo de Servicio (Años)	<input type="text"/>		

Actualizar



### 3. Vistas que ofrece el módulo para los padres de familia.

En la opción de Consulta de Notas solo se visualiza las notas cuantitativas (numérica)

ACADÉMICO

- Consultar notas
- Boletín de Notas
- Tareas
- Observador

CARTERA

- Pago de servicios educativos
- Estado de cuenta
- Paz y salvo

SERVICIOS

- Actualizar datos

#### ¡Beam App!



Beam Academic es una aplicación para Smartphone.  
Los invitamos a conocerla, navegarla y estar en permanente contacto con su institución desde cualquier lugar, a través de su App.

¿Qué es?

Beam Academic es una aplicación diseñada para padres de familia y estudiantes que les permite consultar online las notas de sus hijos, recibir notificaciones y añadir varios Colegios.

¿Dónde se descarga?

Descarguela aquí:


 

¿Qué debo hacer una vez la descargue?

Seleccionar su departamento, seleccionar su colegio e ingrese con su código de familia y su número de documento de identidad.

¿Cuánto cuesta?

Es totalmente gratuita



### 4. Cerrar sesión.



Beam Web

Inicio

**Dar un clic sobre el nombre para finalizar sesión**

Cerrar Sesión